

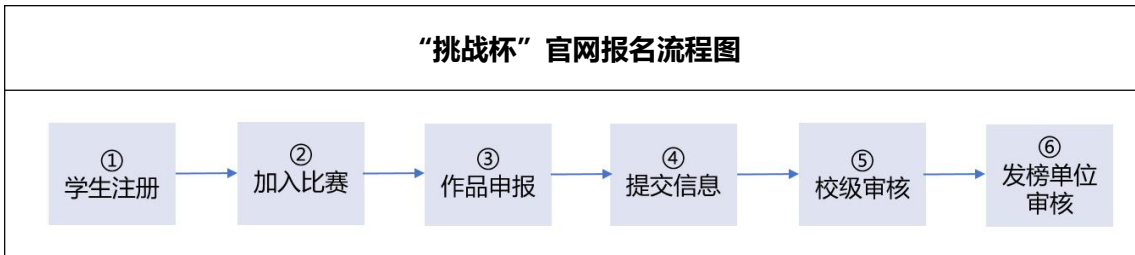
2025 年度中国青年“揭榜挂帅”擂台赛·华为命题

参赛指南



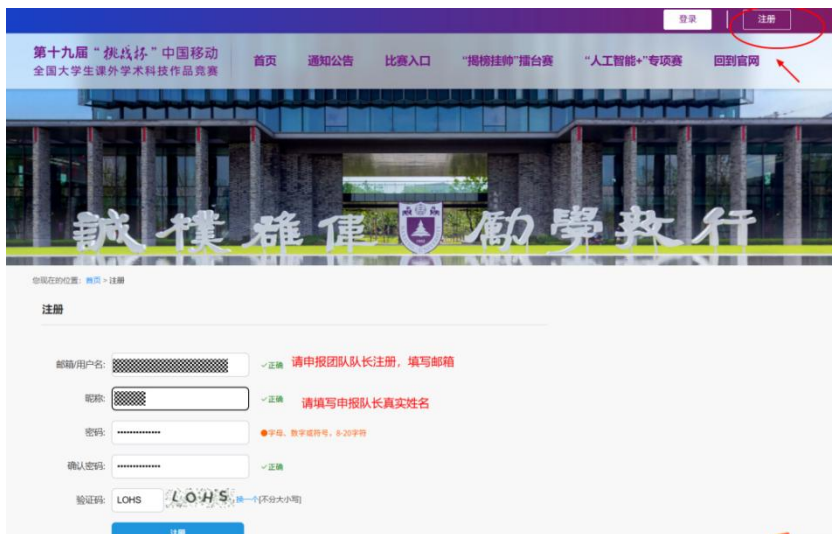
一、“挑战杯”官网报名指引

(请于 6 月 30 日前完成报名表提交和盖章审核，否则视为报名失败。)



1、学生注册

(1) 登录“挑战杯”竞赛官网：<https://2025.tiaozhanbei.net/>，点击网页上方“注册”，输入邮箱、姓名、密码和验证码，一般注册人为申报团队队长。



(2) 点击注册后，您会收到一封含有确认链接的邮件，点击该链接确认已完成注册。若已注册，请直接登录。



2、加入比赛

(1) 登录后点击导航栏“比赛入口”，选择 2025 年度中国青年科技创新“揭榜挂帅”擂台赛（学生赛道），然后点击“加入比赛”。



(2) 点击“我上报的作品”，可以查看自己的报名信息。



(3) 点击“创建作品”。



(4) 同意授权。注意：参赛者须同意授权后，方能继续报名。



3、作品申报

(1) 填写报名信息：按系统左边栏导航提示，依次填写报名信息。注意：红色星号为必填项。



(2) 上传报名表：从左边栏导出报名表，签字盖章后，扫描上传。注意：需要盖学校学籍管理章 学校团委公章。



4、提交信息

信息完善后，将会出现提交按钮。提交报名前，请仔细检查报名信息是否正确、完善，提交后将无法修改。



5、校级审核&发榜单位审核

(1) 查看报名状态：提交报名信息后，将由校级管理员、发榜单位进行逐级审核。信息被审核之后，申请人将会收到一封系统公告，同时可以看到报名状态发生改变。



(2) 修改报名信息：提交报名信息后，如果因为有个别不符合要求的问题需要修改，系统审核员（校级审核&发榜单位审核）会把信息打回。请参赛选手及时关注，这时作品状态将被置为【审核预通过，信息不完整】，此时重新变为可编辑状态，申请人修改、完善作品信息后，重新提交，等待管理员审核。

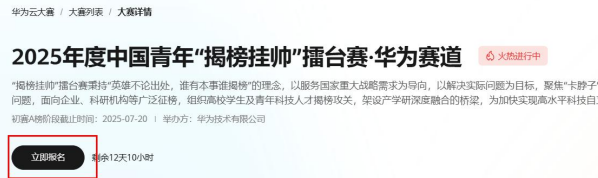


二、华为云大赛平台组建团队、代金券申请指引

1、组建团队

(1) 登录华为云大赛平台：

<https://developer.huaweicloud.com/competition/information/1300000068/introduction>，点击网页上方“立即报名”，如有账号直接登录，无账号直接使用手机号注册并登录。



(2) 报名成功后，点击上方栏目“组建团队”，由队长先在大赛页面“我的团队”页签中选择**组建团队**，然后其他参赛成员输入“团队名称”选择**加入团队**，队长审核通过后即可完成组队。



2、代金券申请

本次大赛为每支参赛团队提供 500 元华为云无门槛云资源券，用于支撑大赛期间资源费用。

申领流程：挑战杯官网报名参赛 → 所有队员完成组建团队和华为云账号实名认证 → 组委会会在每周一审核 → 代金券发放

详情请点击华为云大赛平台的“赛事代金券”栏目：

<https://developer.huaweicloud.com/competition/information/1300000068/html8>

三、华为云大赛平台赛题详情、作品提交

赛题详情请点击：<https://developer.huaweicloud.com/competition/information/1300000068/circumstance>

作品提交请点击：<https://developer.huaweicloud.com/competition/information/1300000068/submission>

四、大赛交流群

请扫描进入交流群。群内有专家技术答疑，赛事相关资讯也会第一时间在群内同步，**请所有报名选手务必加群。**



如有疑问，请联系揭榜挂帅华为命题工作人员：刘老师 15889847842（微信同步）

比赛进行期间工作日（9：00-12：00，14：00-17：30）